

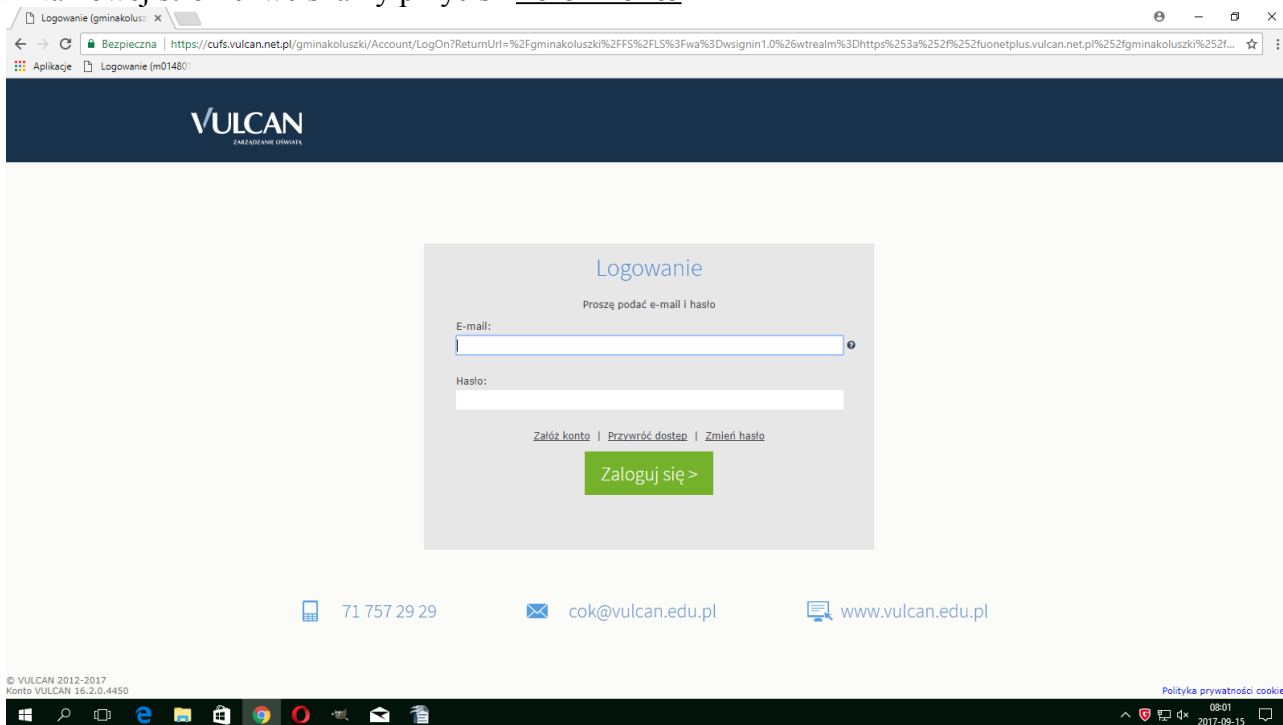
Instrukcja logowania do dziennika elektronicznego UONET VULCAN

1. Przekazujemy swój adres e-mail wychowawcy klasy
2. Otwieramy stronę internetową: <https://uonetplus.vulcan.net.pl/gminakoluszki> i wciskamy przycisk

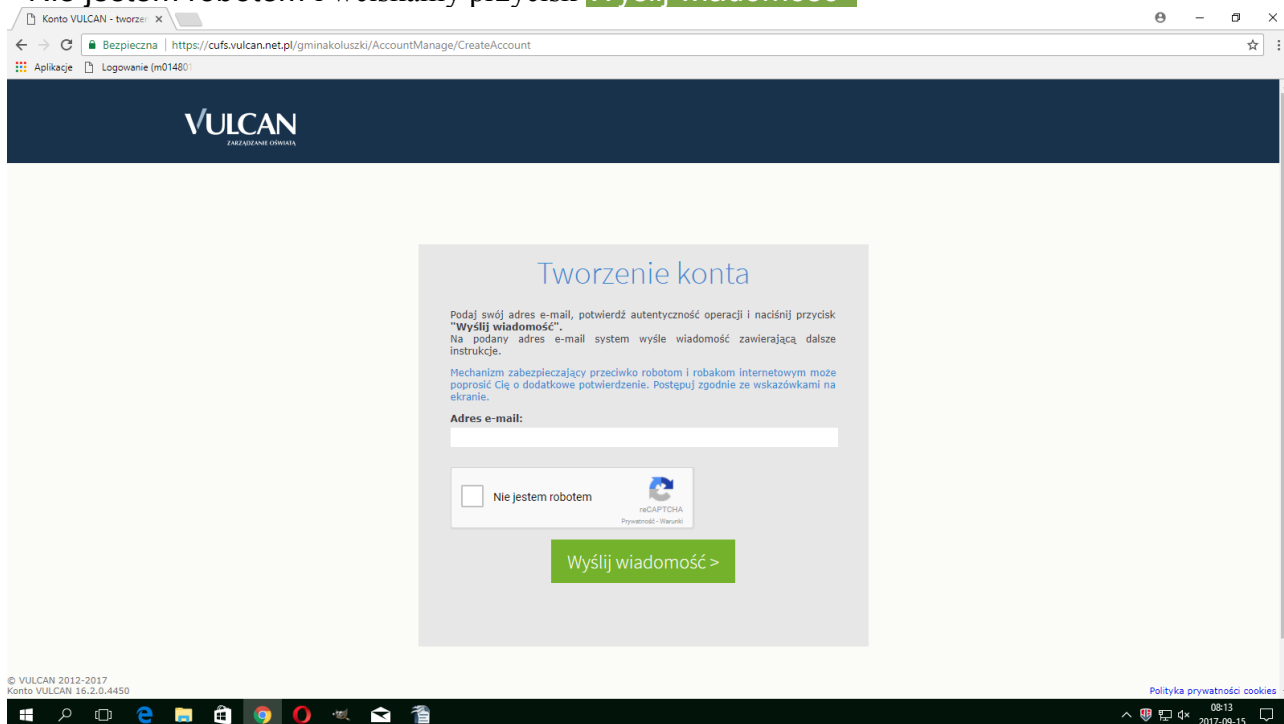
Zaloguj się >



3. Na nowej stronie wciskamy przycisk Założ konto



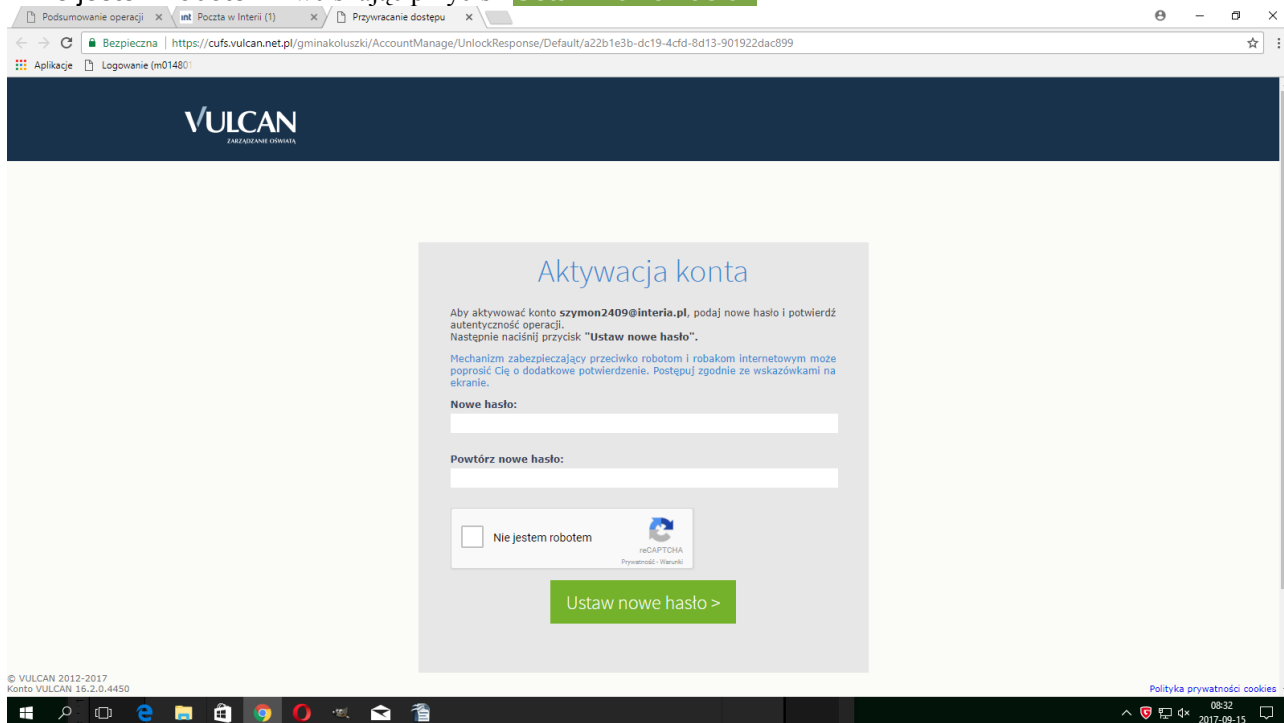
4. Na otwartej stronie wpisujemy swój adres e-mail (przekazany wychowawcy klasy), zaznaczamy pole **Nie jestem robotem** i wciskamy przycisk **Wyślij wiadomość>**



5. Na twojej poczcie, której adres przed chwilą wpisywałeś pojawi się wiadomość. Odbierz ją i aktywuj konto, klikając poniższy link:

<https://cufs.vulcan.net.pl:443/gminakoluszki/AccountManage/UnlockResponse/Default/...>

6. Otworzy się strona na której ustawiasz swoje hasło do dziennika UONET+ wpisując je dwukrotnie, zaznaczając opcję **Nie jestem robotem** i wciskając przycisk **Ustaw nowe hasło>**



7. Otwórz ponownie stronę: <https://uonetplus.vulcan.net.pl/gminakoluszki> i zaloguj się używając swojego adresu e-mail i hasła, które ustawiłeś wcześniej (pkt 6)